


# FIXCUVE

## Notice de montage



Barres de fixation ajustables pour cuves sous-plan

Kit de 2 barres qui permet le maintien des cuves sous-plan pendant et après le montage.

Pour meubles sous-évier de 50 à 120 cm de largeur



1 personne



10'




x 1



x 12

## Composition du kit



① Platine à visser dans le montant du caisson (395 x 70 mm)

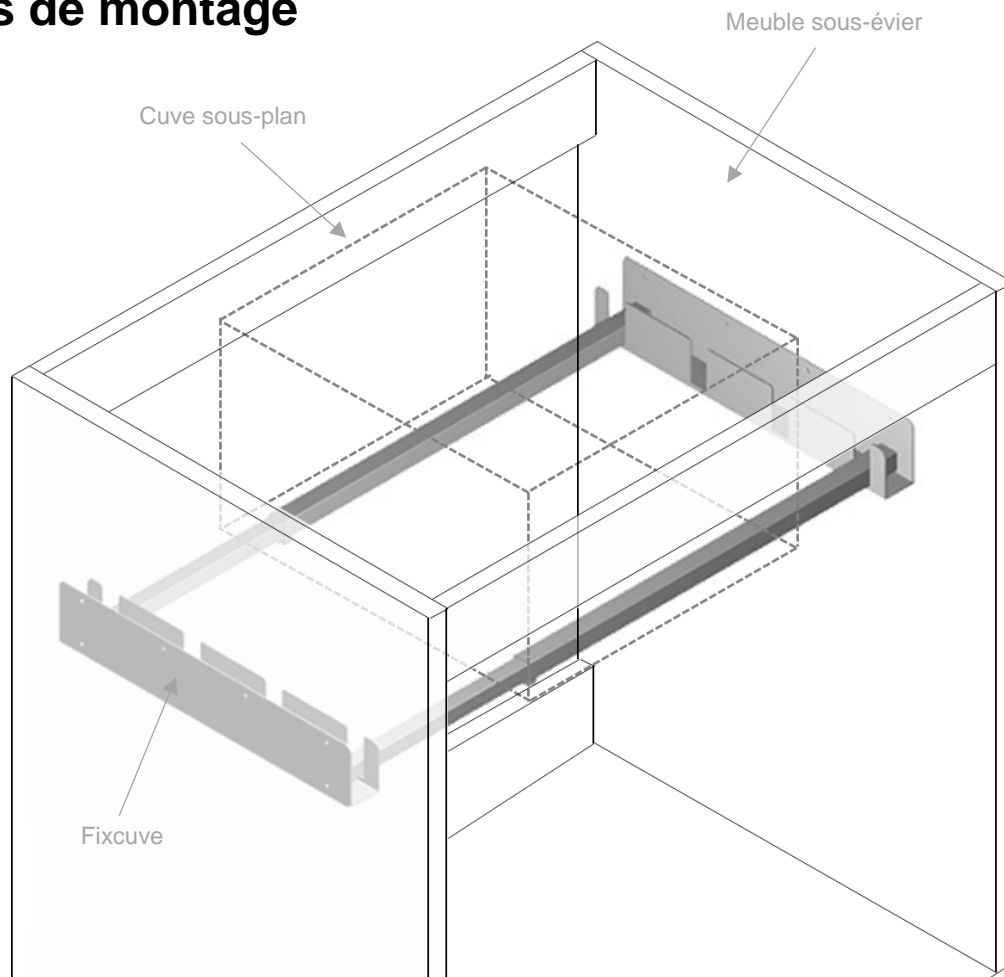
④ Extension de barre 495 mm

② Barre 495 mm

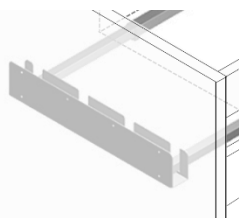
⑤ Vérin de réglage hauteur barre

③ Extension de barre 280 mm

# Etapes de montage



1




Visser les socles (1) dans les montants du caisson

2




Ajouter les extensions (3 ou 4) pour ajuster la longueur des barres – à ajuster en fonction de la largeur du meuble (de 50 à 120 cm)

3



Positionner les barres (2) dans les encoches – à ajuster en fonction de la largeur de la cuve.

4



Régler la hauteur des barres à l'aide des vérins de réglage (5). Le fond de la cuve doit reposer sur les barres.